



COLEGIO JORGE ISAACS  
AREA DE SISTEMAS  
GRADO SEXTO

TALLER DE RECUPERACION DE LOGROS – PERIODO IV – 2013

NOMBRE: \_\_\_\_\_

ANTES DE REALIZAR EL TALLER LEA CON MUCHA ATENCION LAS INSTRUCCIONES QUE SE DAN PARA SU DESARROLLO.

**INSTRUCCIONES:**

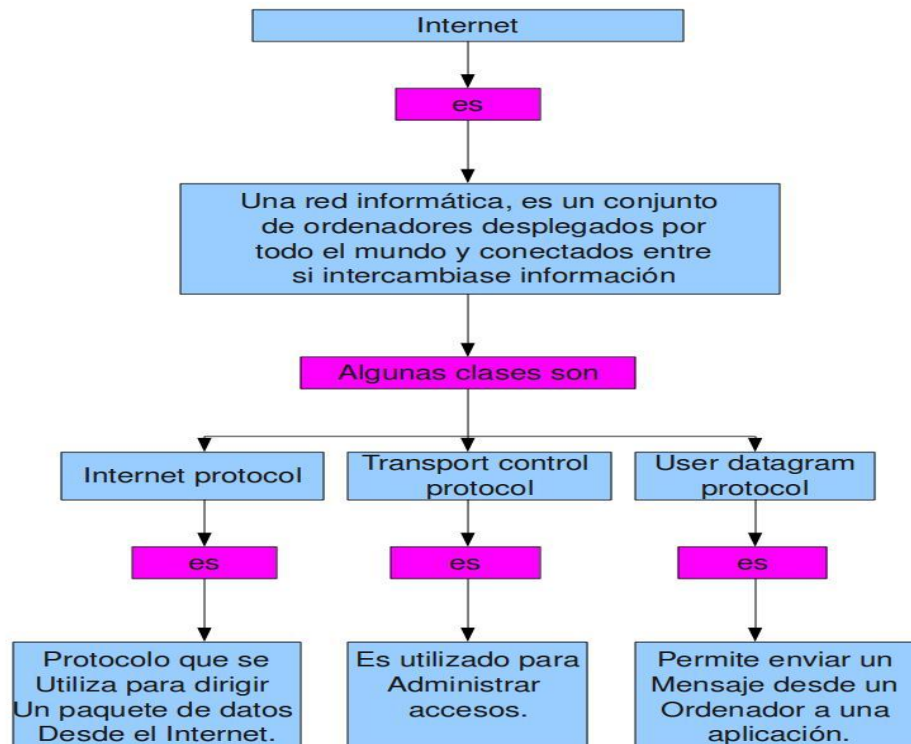
1. Desarrolle una a una cada actividad propuesta de **FORMA COMPLETA**.
2. Entregar el taller puntual y totalmente desarrollado en la fecha dada por el docente.
3. Es requisito indispensable para entrar a las evaluaciones bien sea prácticas, escritas u orales de sustentación, entregar el taller de recuperación de logros.
4. El taller tiene un valor del 20%, y la evaluación un valor del 80%, que puede ser escrita, práctica ó ambas.

**NOTA: LOS TRABAJOS (Prácticos u escritos) DUPLICADOS O FOTOCOPIADOS SERAN ANULADOS.**

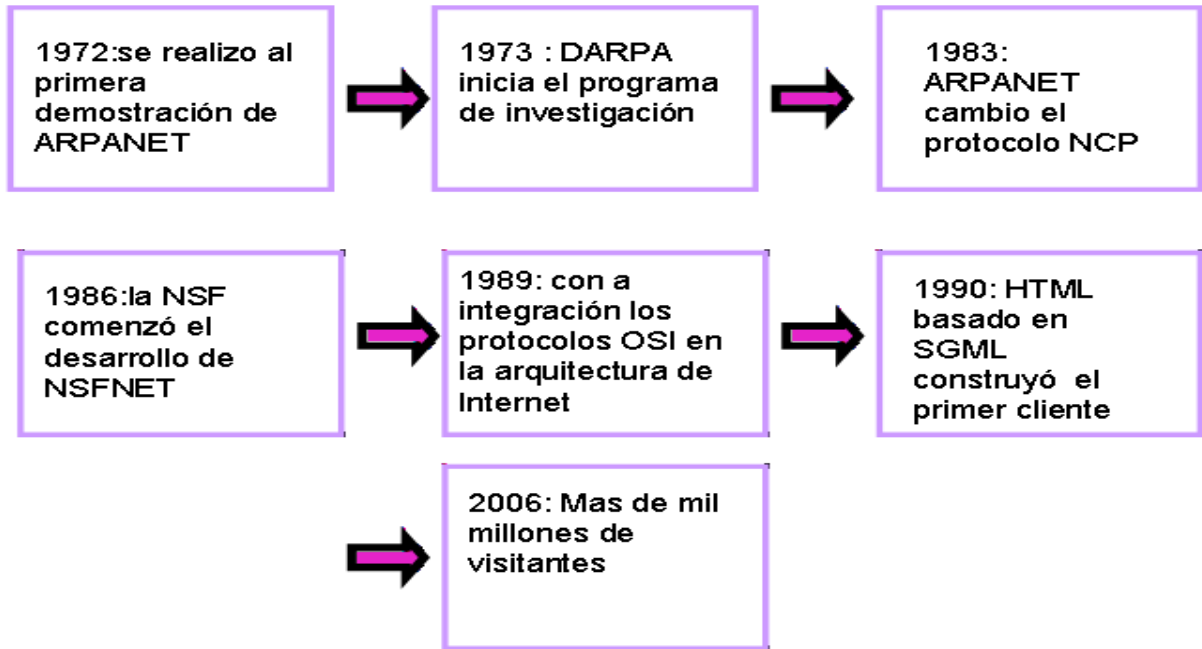
**ACTIVIDAD PRÁCTICA:**

1. Abra un nuevo documento en Word y configúrelo de la siguiente manera:
  - Márgenes 1cm a todos los lados
  - Orientación: Horizontal
  - Tamaño: carta
2. Guarde el documento como: **Diagramas sobre Internet**.
3. Escriba el siguiente título al documento en letra Arial, 18, Negrilla, Centrado y en Mayùscula Fija: **LA INTERNET, LA GRAN RED DE REDES**.
4. Dentro de este documento, y en páginas independientes, proceda a diseñar los diagramas que se proponen: Para algunos diagramas se da el dibujo, y para otros Ud. debe diseñarlos.

**a. Diagrama Jerárquico de aspectos generales de la internet:**



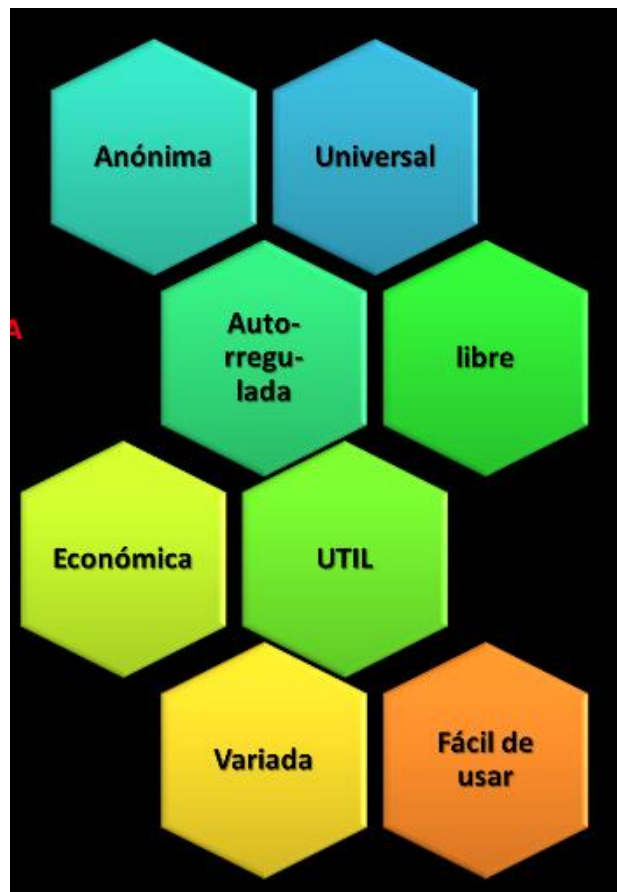
b. Diagrama de la historia y evolución de la internet:



c. Servicios de la internet: (Seguir el modelo del dibujo)



d. Características de la Internet: (Seguir el modelo del dibujo)



e. Ventajas y Desventajas de la internet:



- Muy útil
- Variada
- Fácil de usar
- Asequible
- Económica
- Llega a diversos lugares.
- Múltiples servicios
- No tiene dueño
- Libre



- A veces caótica
- Insegura
- Sin control en la información que se pública.
- Espacio para delitos informáticos como la piratería y el robo de datos.
- Sin regulaciones (reglas)

- f. **Tipos de conexión a internet** (Diagrama de lista- dibujo y definición: por Línea telefónica, inalámbrica, satelital)
- g. **Nombres de la internet:** (Diagrama circular – dibujo de cada nombre – la red de redes, la telaraña mundial de la información, la web, el ciber-espacio, la gran autopista de la información.)
- h. **Requisitos para conectarse a internet** –(Diagrama de proceso- Dibujo y breve definición: Modem, computador, línea telefónica, empresa proveedora de internet).

IMPRIMIR LOS DIAGRAMAS – UBICARLOS EN UNA CARPETA – ESTUDIARLOS Y PREPARARSE PARA SUSTENTAR.